

Salma

FIX

COMF EU

COMF 2

TKANINA

SKÓRA



Salma Night 3+C+EP

KARTA
PRODUKTOWA

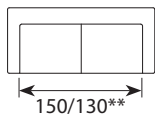
Salma

Wymiary*

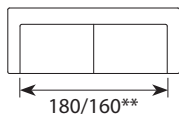
Szerokość • Głębokość • Wysokość w cm

Głębokość siedziska 55 • Wysokość siedziska 44

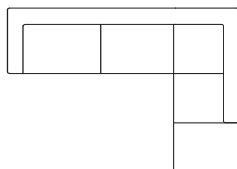
2.5
182x90x80



3
212x90x80



3+C+EP
284x213x80



PUFA
75x50x44



* Wymiary mogą się różnić +/- 3%, w zależności od wyboru tapicerki i konfiguracji. Piktogramy nie odzwierciedlają proporcji i kształtu mebla.

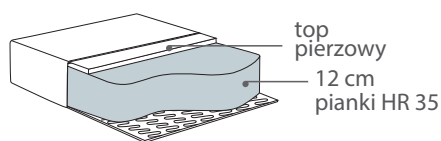
** Szerokość siedziska dla wersji Day.



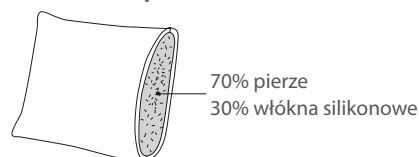
Comfort C2

Poduszka siedziska

Wkład poduszki siedziska składa się z wysokoelastycznej pianki z topem pierzowym.



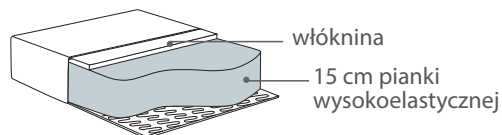
Poduszka oparcia



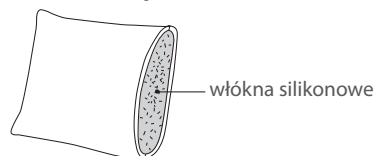
Comfort EU

Poduszka siedziska

Wkład poduszki siedziska składa się z wysokoelastycznej pianki pokrytej włókniną.



Poduszka oparcia



Poduszki oparciowe w tkaninie są odwracalne.

Duża sofa Salma, dzięki uniwersalnej stylistyce, świetnie odnajdzie się w każdej przestrzeni. O wygodę, w zależności od wybranego standardu, zadbają siedziska wypełnione grubą pianką lub wkładem pierzowym. Poduszki wypełnione są mieszanką naturalnego pierza i włókien silikonowych lub samymi włóknami silikonowymi. Kolorystyka nóżek (drewno lub czarny chrom) pozostaje w gestii klienta. Dzięki zastosowaniu materiałów najwyższej jakości, mebel będzie zapewniał wygodę i odpoczynek przez długie lata. Za sprawą swoich rozmiarów, sofa Salma okaże się nieoceniona zwłaszcza podczas przyjęć i rodzinnych spotkań przy stole. Dostępne wersje NIGHT – wiele małych poduszek oparciowych i DAY – poduszki oparciowe o szerokości poduszek siedziskowych.

dostępne nóżki:



drewniana Smile 16cm
Dione Small - BRUSH BLK CHROM 16cm



Salma Night 3+C+EP



Salma Day 3