

Chess

FIX

COMF 1

TKANINA



Chess 1,5L+Chl

KARTA
PRODUKTOWA

Chess

Wymiary*

Szerokość • Głębokość • Wysokość w cm

Głębokość siedziska 65 • Wysokość siedziska 41

1,5 L/R
125x96x74



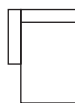
1,5
101x96x74



C XL R/L
132x96x74



Chl L/R
125x171x74



End Part L/R
168x96x74



PUF
100x65x41



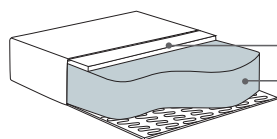
* Wymiary mogą się różnić +/- 3%, w zależności od wyboru tapicerki i konfiguracji. Piktogramy nie odzwierciedlają proporcji i kształtu mebla.



Comfort C1

Poduszka siedziska


Wkład poduszki składa się z pianki wysokoelastycznej pokrytej włókniną.



włóknina

12 cm pianki HR 3532

4 cm pianki HR 3010



Poduszka oparciowa

pianka wysokoelastyczna pokryta włókniną

dostępne nóżki:



plastik 3,5 cm



Chess 1,5L+1,5+Chl